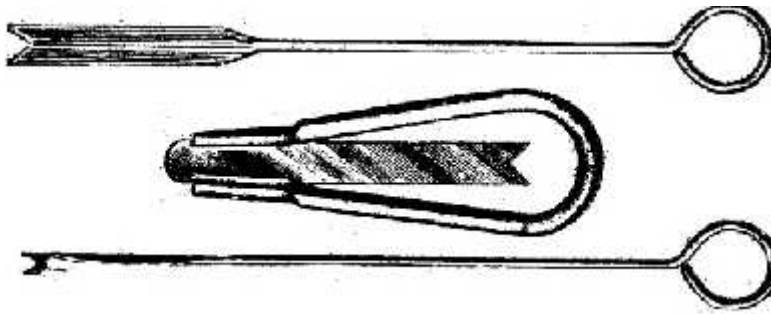


Accesorios de pesca - HAGALO USTED MISMO



Muchos son los implementos fáciles de construir y que, POJO a poco, se irán describiendo para su ejecución.

El más sencillo es el saca-anzuelos, hecho de una sola pieza y cerno se indica en el

grabado en dos formas diferentes.

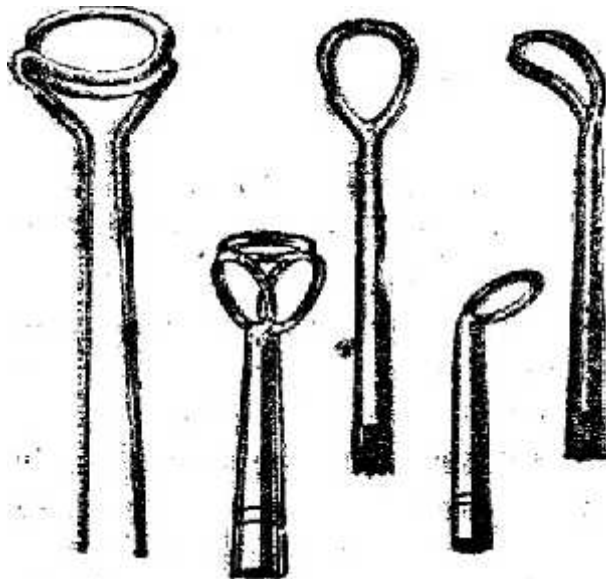
También puede hacerse utilizando un común abrochador de bolones, calentando arrojando su punta para darle la forma ya indicada.

Con alambre inoxidable o cuerda de piano pueden hacerse magníficos mosquetones en diferentes tamaños, que cumplen admirablemente como los importados, prestándose

a las mismas combinaciones. Así vemos en el grabado dos mosquetones simples, mosquetón con esmerillón cerrado y la combinación de esmerillón y mosquetón.

También puede hacerse el mosquetón cerrado, cuyo cierre es más seguro sobre todo si se los usa en doraderos con anzuelo grande. Se basan en el principio del llavero, por lo que el anzuelo se entrará en espiral.


Se notará que los mosquetones se terminan en ángulo agudo, pues si se observa una vez colocado el anzuelo la fuerza de la tracción se hará en la dirección que el eje del mosquetera, lo que le da mayor fortaleza.



PUNTEROS

Puede usarse alambre grueso de cobre, fácil de manejar para, darle la forma conveniente. El primero del grabado es el más común: una Vuelta, superpuesta sólo en un lado para, poder bajarlo hacia los costados, donde se asegurará a la cava. Las patas se aplanarán lo mejor posible para que el empataillado sea correcto. El segundo es una combinación de un canuto y tres argollas soldadas. En cambio, en el tercero sólo tiene una argolla. El cuarto es un trabajo más fino de soldador, lo tan difícil de realizar si se observa bien el diseño.

PASA-HILOS



Los pasa-hilos, igual que los punteros, se prestan a una enorme variación en su forma, desde el más simple, que se reduce a un alambre de cobre ligeramente redondeado y abierto en sus extremos aplanados para el empataillado. Como las porcelanas son difíciles de adquirir por no haber repuestos, si el aficionado quiere hacer un pasa-hilo mejor tendrá que ser utilizando argollas de bronce.

La terminación de puntero y pasa hilos puede ser cromando el trabajo, así al ser pulido quitaría esas asperezas del bronce y soldadura que tanto dañan los hilos.

