


## Como pescar y armado de líneas de pesca – el mosquetón



1: Doble. — 2: Triple. — 3: Nudo. — 4: Gancho. — 5: Imperdible. — 6: Con mosquetón. — 7: Tres caminos. — 8: Doble nudo. — 9: Con plomada. — 10: Para unión. — 11: Mosquetón. — 12: Con plomada. — 13: Conector. — 14: Esmerillón simple. — 15: Llaveros.

En el armado de líneas de flote o de fondo, se pueden usar correctamente varios implementos, cuyas ventajas son a simple vista apreciables.

Cada uno tiene su uso indicado, complementándose al formar combinaciones entre ellos.

Algunos están destinados a evitar que el hilo pierda su torsión natural o que las tanzas ocupen en la línea una posición natural, impidiendo su arrollamiento en ella, son los esmerillones cuya construcción en forma casera, se ha descrito en capítulos anteriores. Los hay: simples, dobles y triples; triples opuestos llamados por los ingleses: "tres caminos" que pueden reemplazar al triángulo, por ejemplo, en la pesca de dorados a semi-flote o truenas de lago. En una punta irá el hilo, en otra la plomada y en la tercera el anzuelo.

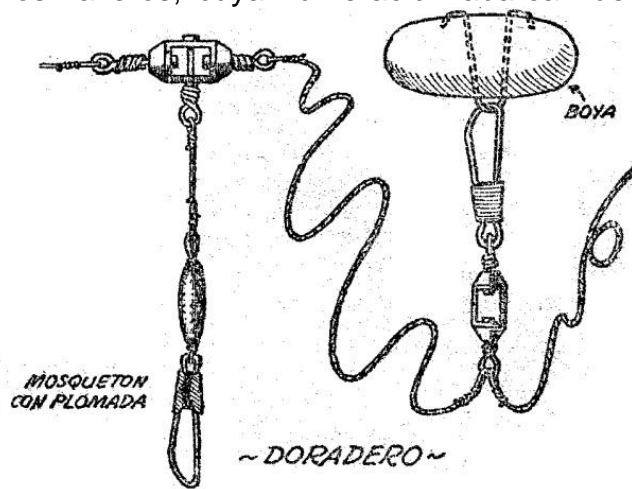
Hay otro esmerillan llamado "doble nudo" que puede ser utilizado para la unión de líneas o hilos, pues éstos se pasan por la abertura dejada por el nudo de terminal del esmerillón.

El uso de los esmerillones es amplio y sus aplicaciones múltiples. A continuación indicaremos su uso para la construcción de boyas para líneas de pejerrey.

El triple, puede colocarse en la boya puntera permitiendo el uso de dos tanzas de distintas medulas, una larga y otra corta. También se le usará para líneas de semi-fondo para la pesca del pejerrey en el río salado o lagunas. Tienen la ventaja, las líneas armadas en esta forma, de que cuando se pesca en lugares en que se deja sentir la corriente del agua, las tanzas ligen su misma dirección y quedan paralelas entre sí a distancias regulares.

Para espineles de flote se podrá usar el esmerillón doble, pero esto es un lujo, ya que los eslabones de cadena lo suplantam con éxito, cuando están bien colocados. En ello pensaremos cuando por exceso de producción o importación, su costo se haya abaratado, porque hay que reconocer que si bien su costo sería más elevado, su presentación y eficiencia serían completos y su rendimiento, mayor.

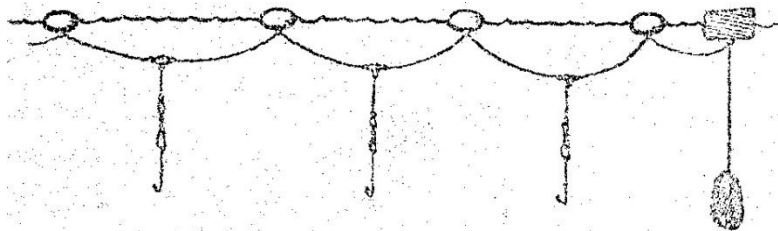
Los llaveros, cuya numeración abarca nueve tamaños, se usan tanto para unión de líneas, como para ser colocados en los ojos de los anzuelos, cuando ellos son muy pequeños y la tanza o hilo muy grueso.



También se puede colocar al principio de líneas para la unión del hilo.

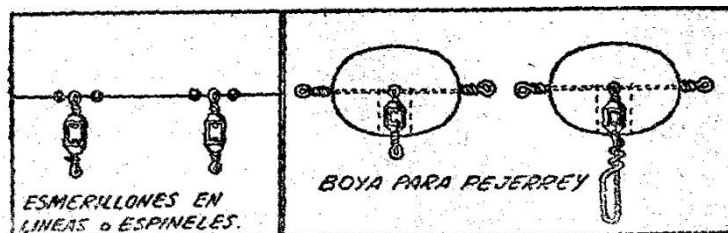
El mosquetón, cuya similitud con el vulgar y conocido alfiler de gancho, permite el pronto cambio de tanzas, se une al esmerillón formando prácticas combinaciones. Así tenemos: mosquetón con esmerillón abierto o cerrado y mosquetón con plomada esmerillón.

Un doradero de óptimos resultados, con la ventaja de poder desarmarlo y guardarlo en un pequeño bastidor, libre de anzuelos y boyas, puede construirse, mediante la combinación de esmerillones y mosquetones.



Las tanzas irán colocadas intermedias entre las boyas. El piolín se sumerge algo más en la unión con la madre y su visibilidad es casi nula, si bien esto no deja de ser un exceso de precaución, ya que desde nuestros comienzos lo hicimos, colocando la tanza directamente de la boya. Lo he ensayado repetidas veces en la forma descrita y me ha dado óptimos resultados.

Las boyas podrán ser de ceibo o corcho atravesadas por un alambre inoxidable y convenientemente pintadas, preferiblemente blancas y rojas o blancas solo, que es el color que más se distingue de noche o a la luz de una linterna. Sus medidas aproximadas pueden ser las siguientes: largo, siete centímetros; diámetro central cinco



cm., debiéndose redondear los extremos.

Para la madre se usará piolín de torsión dura N° 42 y para las tanzas N° 30 o mayor.

En cuanto a las boyas para líneas do pejerrey combinadas con esmerillones, su construcción es tan simple, que sólo basta la observación del grabado.



## ASOCIACIÓN ARGENTINA DE PISCICULTORES

A cría de peces de acuario, hecha en forma científica, proporciona a quien la efectúa, agrados superiores, difíciles de manifestar, por cuanto son triunfos personales de quien logra en sus intentos, alcanzar el máximo de mejoramiento de las especies a que se dedica.

Sólo la comparación con otros ejemplares y la calificación de un experto, darán al aficionado la certeza de haber logrado ejemplares superiores.

Con este fin y como un brocha de oro para la labor realizada por la meritoria C. D. de la Asociación Argentina de Piscicultores, se realizó una exposición conjunta con los criadores de canarios Belga Holandeses en el local de la Sociedad Rural Argentina, calle Florida 456, los días 14 al 19 de julio.

Ya en números anteriores se invitó a los aficionados a inscribirse en tan simpática asociación que agrupa a todos aquellos que siempre tienen/un ratito libre para dedicarlo a sus peces.

Grande ha sido la obra de la C. D., pues siempre son difíciles los comienzos y más/aún, cuando se hace de forma honoraria y desinteresada.

Siguiendo un plan establecido, en las reuniones mensuales se han dictado conferencias sobre distintos temas relativos a la vida del acuario y sus peces.

Inició el ciclo, el presidente de la Asociación, Sr. Selecio Valverde, quien en forma amena e interesante se refirió a los cuidados del acuario; a él le siguió el Doctor Rodolfo Schmidt quien hizo "Algunas observaciones sobre la vida y la reproducción de los carassius.

El Sr. Ernesto N. Hartkopf, disertó sobre el siguiente tema "Plantas Acuáticas" y el Sr. Armando Wenger lo hizo en junio, tratando el tema "Reproducción de las Corydoras".

Como se ve, todos los temas han sido interesantes y de sumo provecho para los principiantes.

Siendo la entrada libre, aún para los no socios, se ruega a los aficionados que quieran concurrir se dirijan por carta al señor Secretario, Arda, de Mayo 987, (Sub-suelo) o concurrir directamente los primeros jueves de cada mes a las 21 horas.