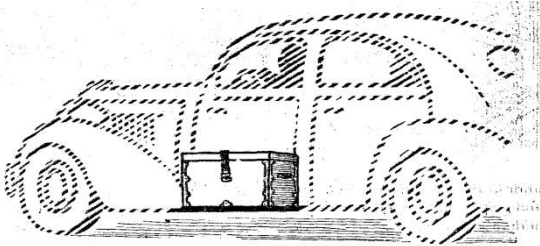
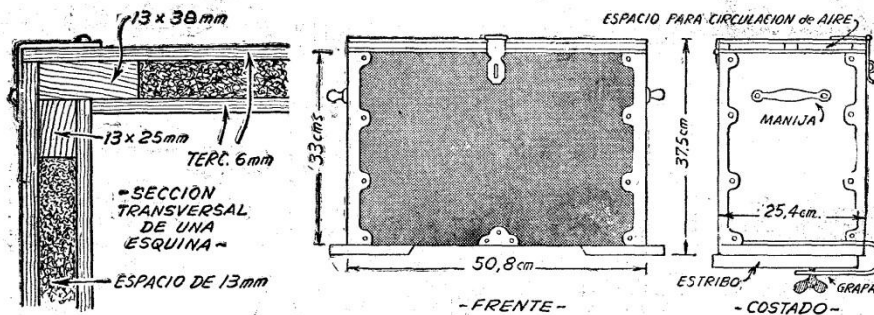
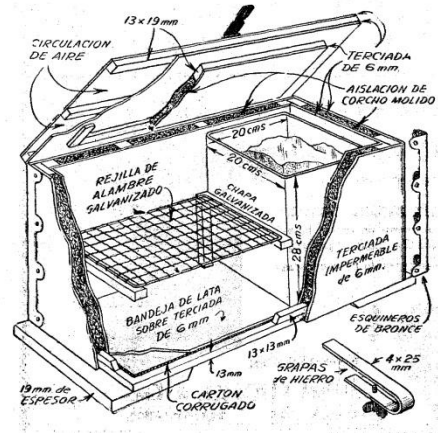


Como hacer una NEVERA CASERA o HELADERA para el auto



Los alimentos se mantendrán frescos, aun cuando se viaja en un día caluroso, si se almacenan en esta heladera aplicable al estribo del automóvil. La misma se halla bien aislada y posee una tapa enfrorada a aire para

permitir un máximo de circulación. Para las paredes, que son dobles, se emplea madera terciada liviana, o tabla aisladora, entre las cuales se provee un relleno de corcho molido, aserrín o amianto en polvo. Una bandeja poco profunda se dispone en el fondo, encima de un pedazo de cartón acanalado, y el depósito galvanizado para hielo, que ocupa como una mitad del interior, se ubica en la bandeja de manera que esta última capte la humedad que se condensa en la superficie de afuera del depósito.



No se ha previsto ningún medio de drenaje, pues el agua fría proveniente del hielo, recolectándose en la bandeja, ayuda a mantener baja la temperatura.