

# Como hacer MUEBLES DE MADERA modernos paso a paso

---

1.- Mesa para servicio de café, con estante para periódicos. Cristal negro o espejo en la parte superior, le darán un distinguido aspecto. El cajón se abre de ambos lados. La tabla mide aproximadamente 42 cms. por 85. La altura es de 47 a 50 cms. Acabado natural o en tono marrón.




Fig. 1

2.- Original mesita de costura con costados plegables. Los bordes de éstos y la tabla principal son moldeados. La altura puede variar de 50 a 85 cms. y las otras medidas, son de acuerdo al gusto del aficionado.




Fig. 2

3.- Moderno y original estante para libros y revistas. La madera es enchapada, y las columnas cilíndricas de aluminio o bronce. Las medidas deben regirse por las del lugar que debe ocupar el mueble.

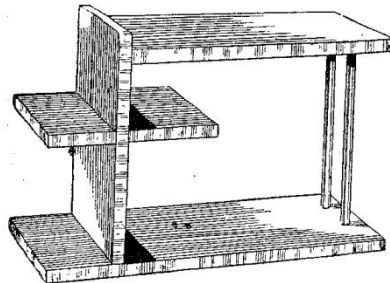


Fig. 3

4.- Mesa de estilo colonial, sin grandes dificultades en su construcción. Tiene unos 60 cms., de altura, 40 de fondo y 62 de ancho. Puede construirse con clavos y tornillos o bien con ensambladuras. Puede usarse cualquier madera fina, de acuerdo al acabado que se le quiera dar.




Fig. 4

5.- Mesa de fumar, de líneas modernas. Tiene amplio espacio para alojar los implementos del fumador, así como también, otros para libros y revistas. Debe usarse madera fina, y los bordes de los estantes deben ser curvos.




Fig. 5

6.- Hermosa mesa para el teléfono. Mide unos 70 cms. de alto La parte superior tiene 65 cms. de largo por 37 1/2 de ancho. Para este modelo se aconseja la construcción con ensambladuras, y debe usarse una madera fina.



Fig. 6

7.- Original y atractiva consola. Puede usarse madera laminada, con vetas divergentes para la tapa. Tiene una altura de 72 cms., una anchura de 90, y un fondo aproximado de 45 cms.

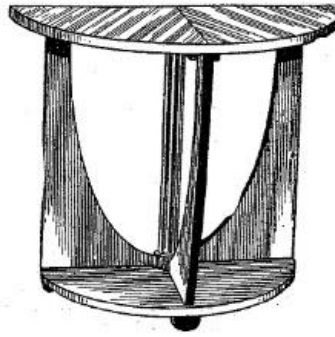


Fig. 7